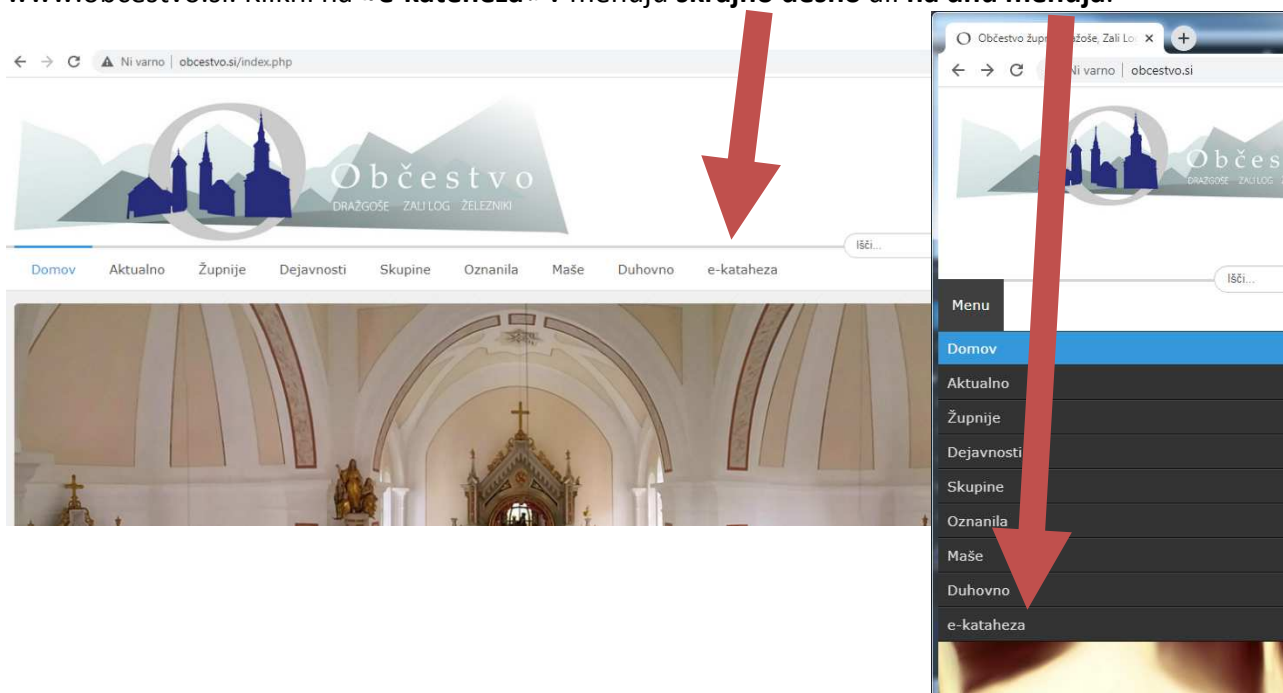
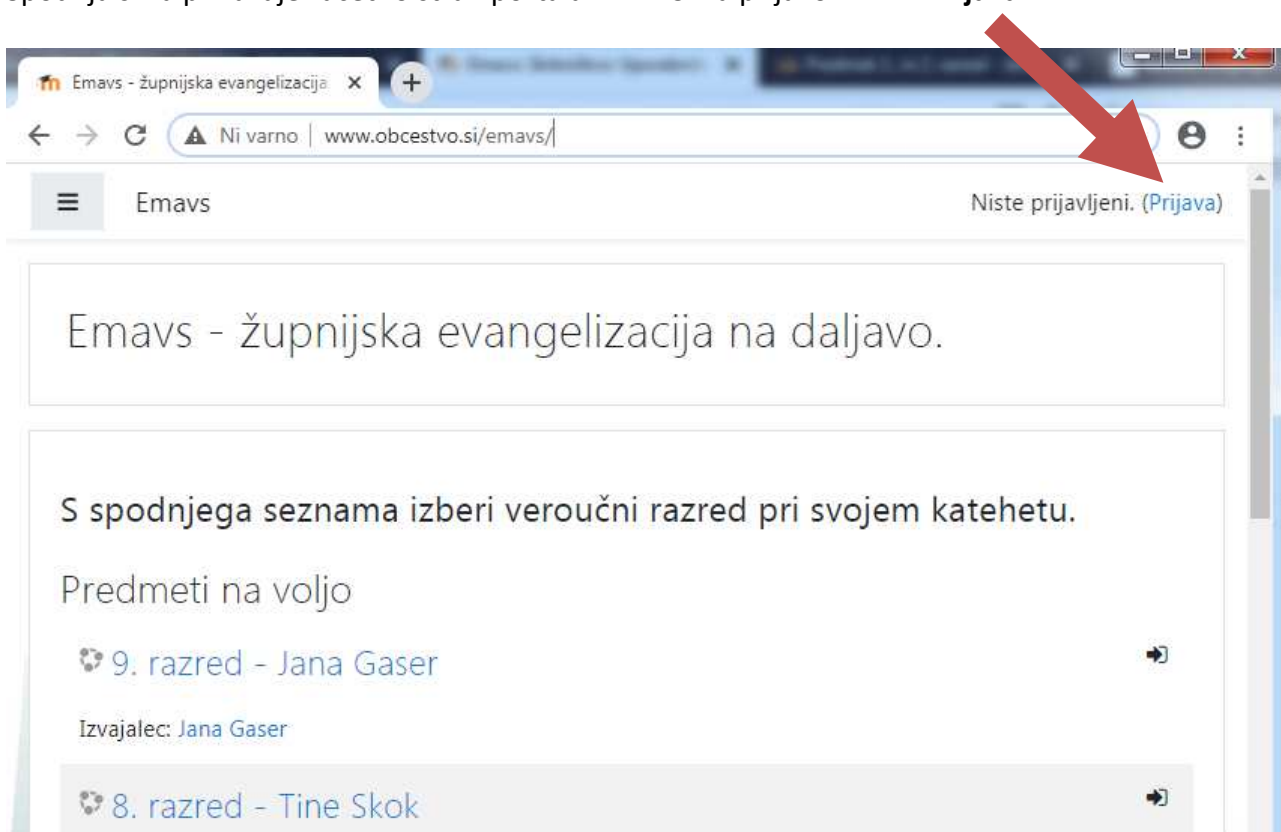


Navodilo za veručenca za dostop do spletnih veroučnih učilnic »EMAVS« na župnijskem portalu za e-katehezo.

Do portala EMAVS za e-katehezo dostopaš preko povezave, ki jo najdeš na župnijski spletni strani www.obcestvo.si. Klikni na »e-kateheza« v meniju **skrajno desno** ali na **dnu menuja**.



V e-katehezo EMAVS lahko vstopiš tudi neposredno preko naslova www.obcestvo.si/emavs. Spodnja slika prikazuje začetno stran portala EMAVS. Za prijavo klikni »Prijava«.



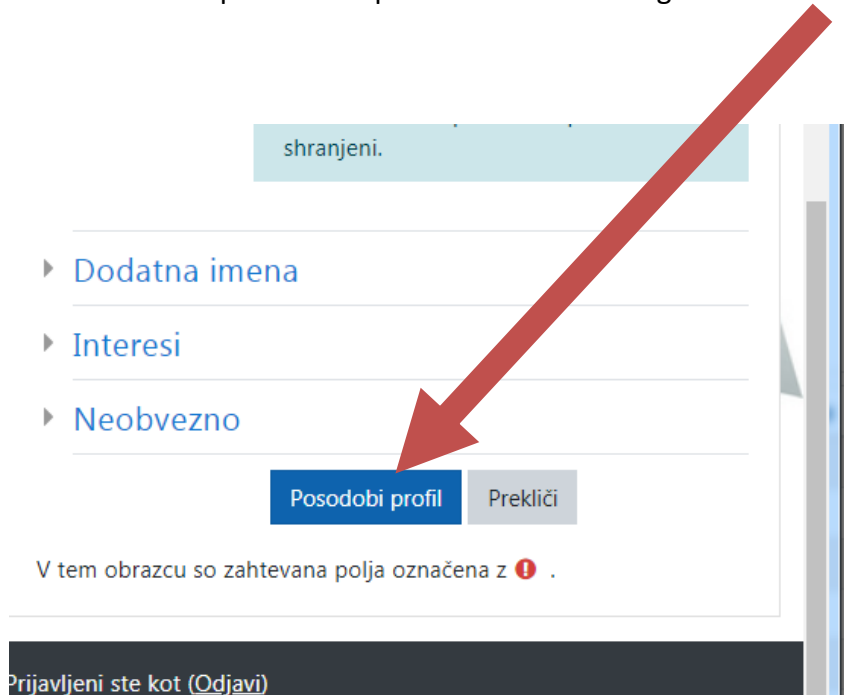
Pri prvi prijavi je potrebna tudi registracija. Zato v naslednja polja vpišeš **Uporabniško ime** in **geslo** ter potrdiš z gumbom **Prijava**. **Za uporabniško ime napiši svoj e-mail.**

The screenshot shows a web browser window with the URL 'območje.tvo.si/emavs/login/index.php'. The page title is 'Emavs - župnijska evangelizacija' and the subtitle is 'databazo.'. There are three input fields: 'Uporabniško ime', 'Geslo', and a checkbox for 'Spomni si uporabniško ime'. A blue 'Prijava' button is at the bottom. To the right, there is a link 'Ste pozabili vaše uporabniško ime ali geslo?' and a note about cookies. A 'Prijavite se kot gost' button is at the bottom right. Three red arrows point to the 'Uporabniško ime' field, the 'Geslo' field, and the 'Prijava' button.

Ob prvi prijavi v spodnje okno vnesi podatke, ki so potrebni za registracijo: **Ime**, **Priimek** in **e-mail**.

The screenshot shows a user profile page with a sidebar on the left containing 'Prva stran spletnega mesta', 'Koledar', and 'Zasebne datoteke'. The main content area has a breadcrumb trail: 'Pregledna plošča / Nastavitve / Uporabniški račun / Uredi profil'. Under the 'Splošno' section, there are three input fields: 'Ime', 'Priimek', and 'Naslov e-pošte'. Each field has a red exclamation mark icon. A 'Razširi vse' link is to the right. Three red arrows point to the 'Ime', 'Priimek', and 'Naslov e-pošte' fields.


In na dnu strani potrdi vnos podatkov s klikom na gumb »**Posodobi profil**«.



shranjeni.

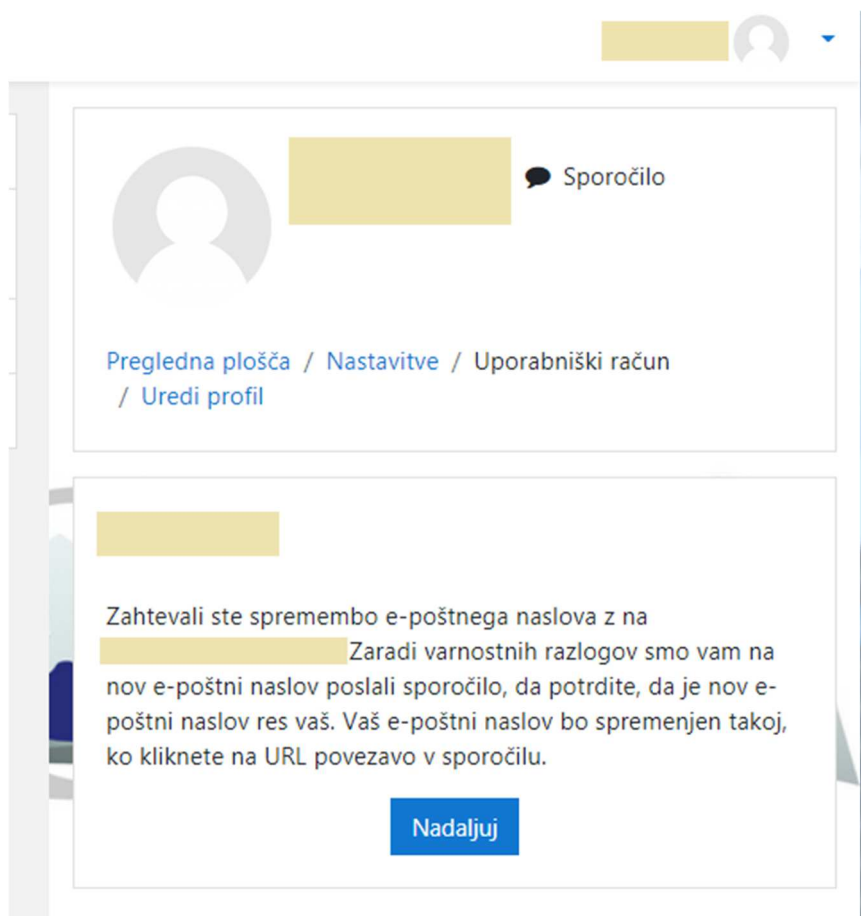
- ▶ Dodatna imena
- ▶ Interesi
- ▶ Neobvezno



Posodobi profil Prekliči




V tem obrazcu so zahtevana polja označena z .

Prijavljeni ste kot [\(Odjavi\)](#)


V naslednjem koraku boš na e-mail prejel varnostno potrditveno pošto. Zato, preden nadaljuješ z vstopom v portal EMAVS, najprej preveri e-pošto.




   **Sporočilo**

[Pregledna plošča](#) / [Nastavitve](#) / [Uporabniški račun](#)
/ [Uredi profil](#)



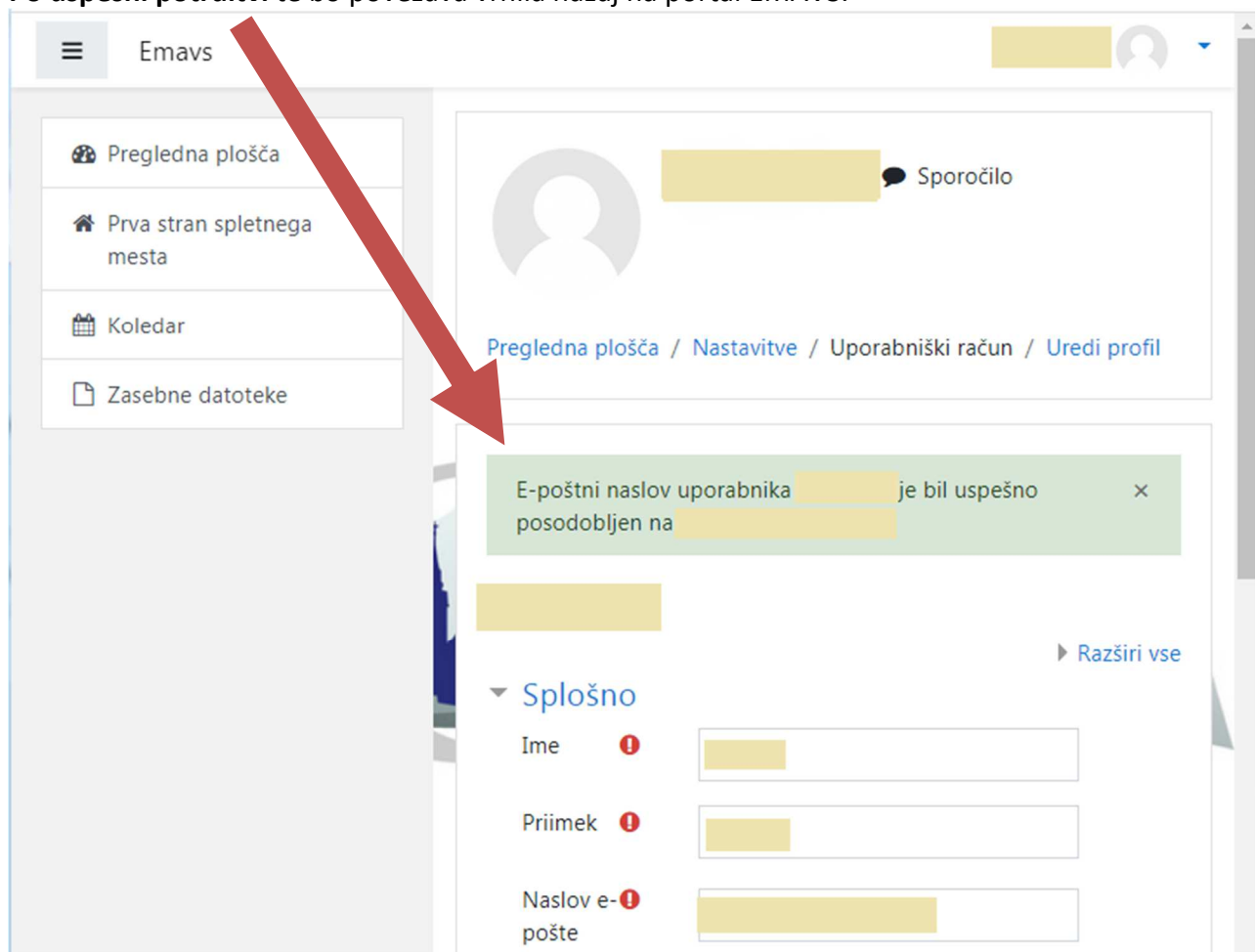
Zahtevali ste spremembo e-poštnega naslova z na  Zaradi varnostnih razlogov smo vam na nov e-poštni naslov poslali sporočilo, da potrdite, da je nov e-poštni naslov res vaš. Vaš e-poštni naslov bo spremenjen takoj, ko kliknete na URL povezavo v sporočilu.

Nadaljaj

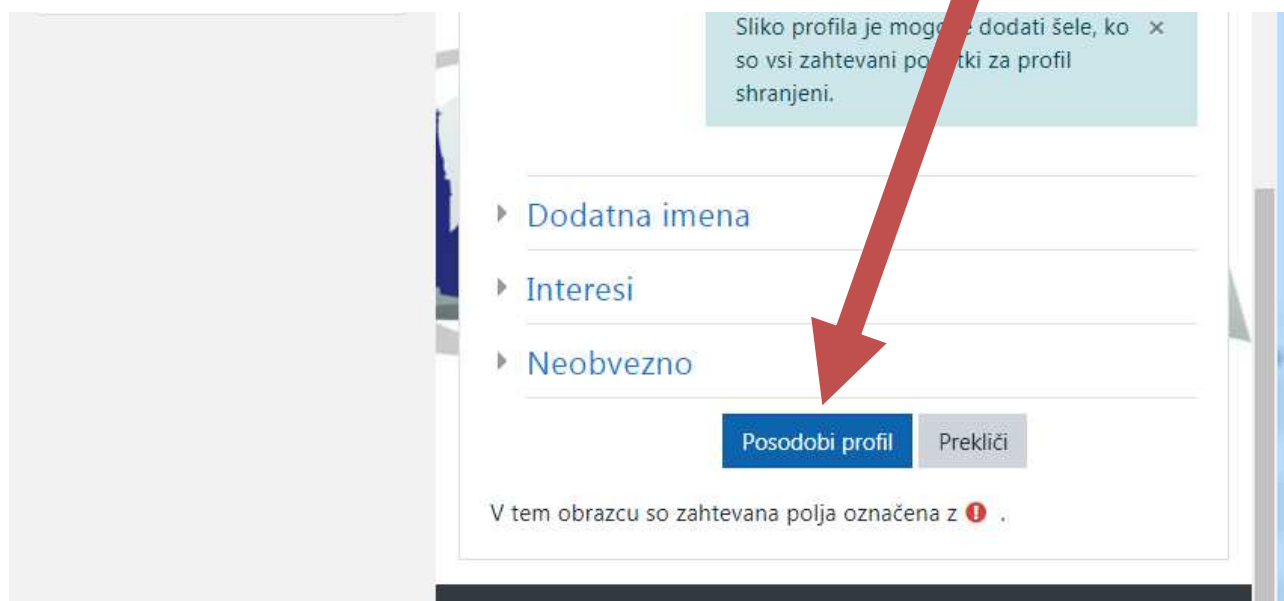
Na e-mail boš prejel potrditveno sporočilo v kateri klikneš **spodnjo povezavo** s katero potrdiš pravilnost vnosa e-naslova.



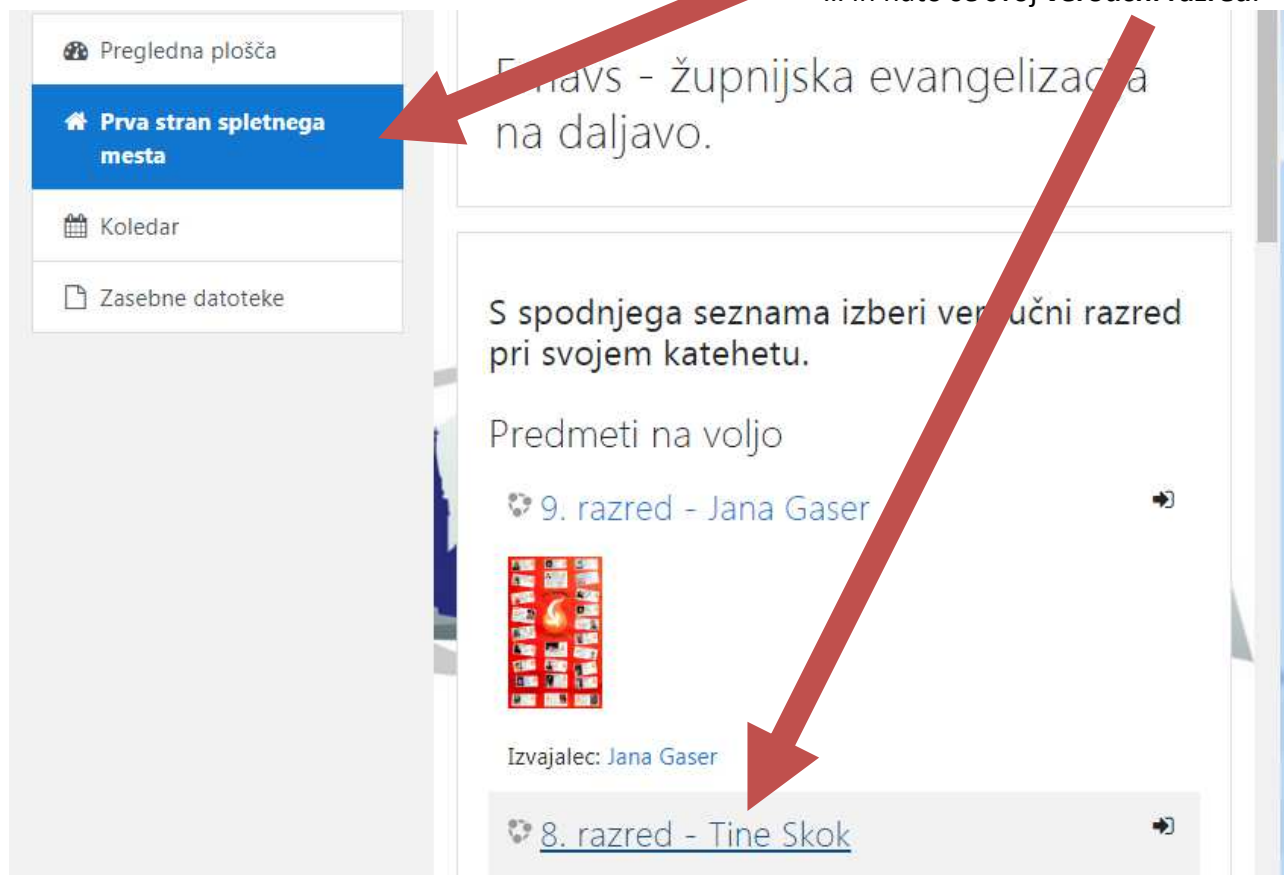
Po uspešni potrditvi te bo povezava vrnila nazaj na portal EMAVS.



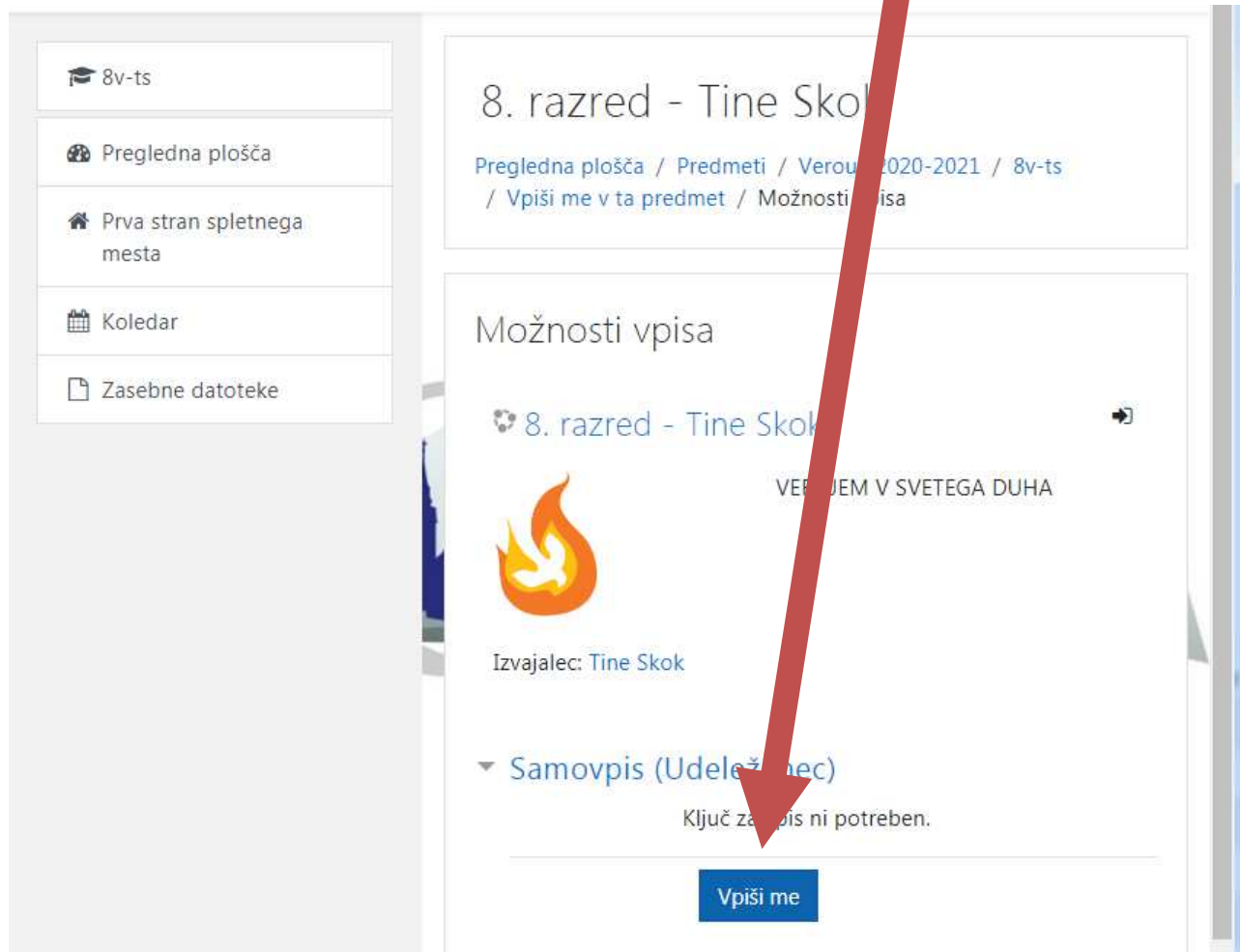
In na dnu strani ponovno potrdiš vnos podatkov s klikom na gumb »**Posodobi profil**«.



Ko vstopiš v portal EMAVS na levi strani najprej izberi: **Prva stran spletnega mesta ...** ... in nato še svoj **veroučni razred**.



V naslednjem koraku se vpiši v veroučni razred z klikom na gumb **Vpiši me**.



Po uspešnem vpisu in prijavi si vstopil v spletne veroučne učilnice naših župnij. S tem je omogočen vpogled v vsebino.

Na desni strani okna je na vrhu napisano tvoje ime in priimek. Na levi strani ekrana pod možnostjo »Moji predmeti« pa je izpisan tvoj veroučni razred.